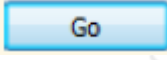
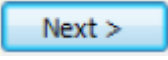


## إجابات أسئلة الفصل


السؤال الأول:

الخطوات اللازمة لإجراء كلّ مما يأتي:


أ- إنشاء ملف جديد:

New اختر الأمر من قائمة File ، ثم اختر أمر Project ثم اختر منه Console Application ثم انقر زر  للبدء بمشروع جديد، ستظهر نافذة جديدة. انقر زر  للاختيار بين لغتي الـ C أو الـ C++ ثم انقر زر Next .

ب- بناء البرنامج:

Compiler عن طريق النقر على زر بناء البرنامج  من شريط أدوات أو اختر أمر Build من قائمة Build أو بالضغط على مفتاحي Ctrl + F9 .

ج- تنفيذ البرنامج:

Run يمكن تنفيذ البرنامج (:):  من شريط أدوات Compiler أو اختر أمر Run من قائمة Build أو بالضغط على مفتاحي Ctrl + F9 ، حيث تظهر النتيجة على شاشة المخرجات.

السؤال الثاني:

**بناء البرنامج:** هو عملية التأكد من سلامة البرنامج.

**تنفيذ البرنامج:** هو للحصول على النتائج.

السؤال الثالث:

## وظيفة الأدوات المدرجة في الجدول:

وظيفة الأداة	الأداة
ملف جديد	
بناء و تنفيذ البرنامج	
بناء البرنامج	
حفظ الملف	
فتح ملف	
تنفيذ البرنامج	
تحديث	

السؤال الرابع:

الدالة:

`int main()` : هي الدالة الرئيسية المكونة لجميع برامج لغة `C++` وهي أهم دالة في البرنامج وأساس البرنامج.

`return 0;` : إعلان نهاية البرنامج.

رمز بداية أوامر البرنامج. }

رمز نهاية أوامر البرنامج. {