

التحليل الكهربائي

Electrolysis

مفهوم التحليل الكهربائي

التحليل الكهربائي: إحداه تفاعل الأكسدة والاختزال نتيجة مرور تيار كهربائي في مصهور أو محلول مادة كهربية.

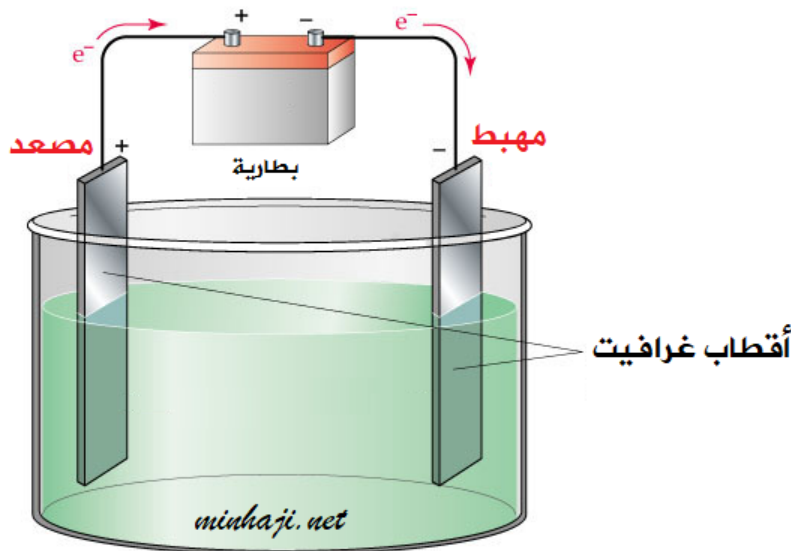
وتسمى الدارة الكهربائية المستخدمة في ذلك، **خلية تحليل كهربائي**.

مفهوم خلية التحليل الكهربائي

خلية التحليل الكهربائي: الخلايا الكهركيميائية التي تتحول فيها الطاقة الكهربائية إلى طاقة كيميائية.

أجزاء خلية التحليل الكهربائي

- وعاء يحتوي على محلول أو مصهور مادة كهربية.
- قطبان خاملان من الجرافيت لا يشتركان في التفاعل، إنما ينقلان الإلكترونات من المحلول أو المصهور الكهربي وإليه، هما:
- المصعد (+): وتحدث عنده عملية الأكسدة، ويتصل بالقطب الموجب للبطارية.
- المهبط (-): وتحدث عنده عملية الاختزال، ويتصل بالقطب السالب للبطارية.
- مصدر تيار (بطارية).



خطوات التحليل الكهربائي لمصاهير المواد الكهربية

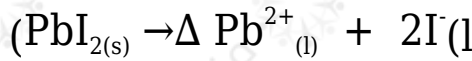
- 1- تعمل الحرارة على تفكيك المادة الكهربية إلى أيونات موجبة وأخرى سالبة.
- 2- يتجه كل أيون إلى القطب المعاكس له في الشحنة.
- 3- يحدث اختزال للأيون الموجب عند المهبط (القطب السالب).
- 4- يحدث تأكسد للأيون السالب عند المصعد (القطب الموجب).

مثال (1):

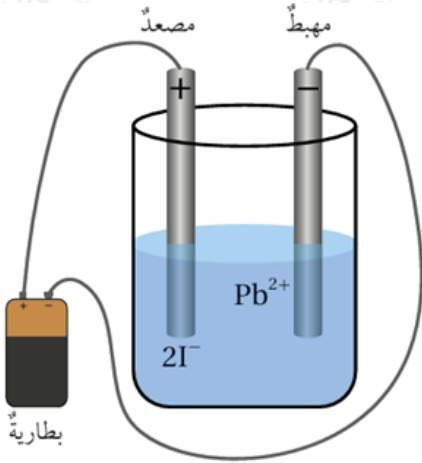
PbI_2 التحليل الكهربائي لمصهور يوديد الرصاص

خطوات التحليل:

تعمل الحرارة على تفكيك يوديد الرصاص إلى أيونات رصاص موجبة، وأيونات كلوريد سالبة.



تتجه أيونات الرصاص الموجبة نحو المهبط (-) وتعرض للاختزال بفعل الكهرباء القادمة من البطارية، وتتحول إلى ذرات الرصاص.

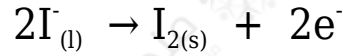


نصف تفاعل الاختزال / المهبط:

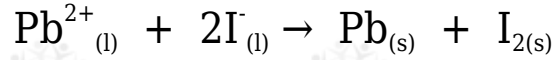


تتجه أيونات اليوديد السالبة نحو المصعد (+) وتتأكسد بفقد إلكترونات تعود إلى البطارية، وتتحول أيونات اليوديد إلى جزيئات يود.

نصف تفاعل التأكسد / المصعد:



التفاعل الكلي في خلية التحليل:



نواتج التحليل الكهربائي للمصهور:

- يتكون على المهبط.
- يتكون على المصعد.

مثال (2):

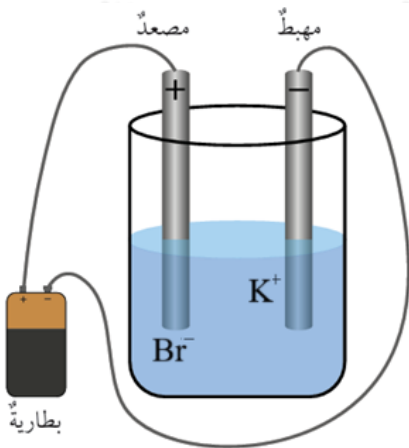
KBr التحليل الكهربائي لمصهور بروميد البوتاسيوم

خطوات التحليل:

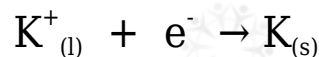
تعمل الحرارة على تفكيك بروميد البوتاسيوم إلى أيونات بوتاسيوم موجبة، وأيونات بروميد سالبة.



تتجه أيونات البوتاسيوم الموجبة نحو المهبط (-) وتعرض للاختزال بفعل الكهرباء القادمة من البطارية، وتتحول إلى ذرات بوتاسيوم.



نصف تفاعل الاختزال / المهبط:

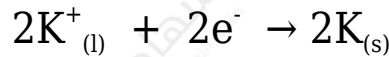


تتجه أيونات البروميد السالبة نحو المصعد (+) وتتأكسد بفقد إلكترونات تعود إلى البطارية، وتتحول أيونات البروميد إلى جزيئات بروم.

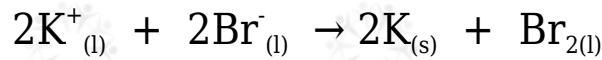
نصف تفاعل التأكسد / المصعد:



ولكتابة التفاعل الكلي في خلية التحليل، نضرب نصف تفاعل الاختزال في (2):



التفاعل الكلي في خلية التحليل:



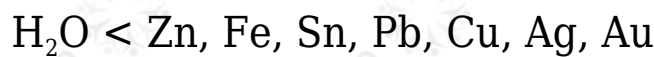
نواتج التحليل الكهربائي للمصهور:

• K يتكون على المهبط.

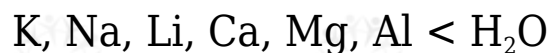
• Br₂ يتكون على المصعد.

خطوات التحليل الكهربائي لمحاليل المواد الكهربية

- 1- تتفكك المادة الكهربية في الماء إلى أيونات موجبة وأخرى سالبة.
- 2- يتجه كل أيون إلى القطب المعاكس له في الشحنة.
- 3- يحدث اختزال للأيون الموجب أو الماء عند المهبط (القطب السالب).
- 4- تبعاً لسلسلة النشاط تختزل أيونات الفلزات قليلة النشاط وترسب عند المهبط ولا تختزل جزيئات الماء.



تبعاً لسلسلة النشاط تختزل جزيئات الماء ولا تختزل أيونات الفلزات عالية النشاط، وينتج عن اختزال الماء غاز الهيدروجين.

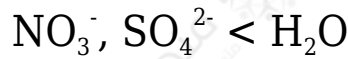


- 4- يحدث تأكسد للأيون السالب أو الماء عند المصعد (القطب الموجب).

تتأكسد أيونات الهالوجينات السالبة وتتحول إلى جزيئات عند المصعد ولا تتأكسد جزيئات الماء.



تتأكسد جزيئات الماء، وينتج عن تأكسد الماء غاز الأوكسجين، ولا أيونات المجموعات الأيونية.

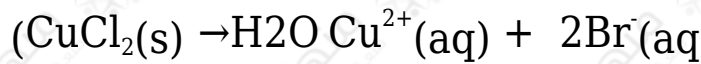


مثال (1):

$CuBr_2$ التحليل الكهربائي لمحلول بروميد النحاس

خطوات التحليل:

يعمل الماء على تفكيك بروميد النحاس إلى أيونات نحاس موجبة، وأيونات بروميد سالبة.



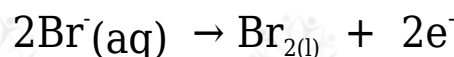
تتجه أيونات النحاس الموجبة والماء نحو المهبط (-)، فتعرض أيونات النحاس الموجبة للاختزال بفعل الكهرباء القادمة من البطارية، وتتحول إلى ذرات نحاس، ولا تختزل جزيئات الماء؛ لأن أيونات النحاس أسهل اختزالاً من الماء.

نصف تفاعل الاختزال / المهبط:



تتجه أيونات البروميد السالبة والماء نحو المصعد (+)، فتتأكسد بفقد إلكترونات تعود إلى البطارية، وتتحول أيونات البروميد إلى جزيئات بروم، ولا تتأكسد جزيئات الماء؛ لأن أيونات البروميد أسهل تأكسداً من الماء.

نصف تفاعل التأكسد / المصعد:



نواتج التحليل الكهربائي للمحلول:

- Cu يتكون على المهبط.
- Br₂ يتكون على المصعد.

مثال (2):

KCl التحليل الكهربائي لمحلول كلوريد البوتاسيوم

خطوات التحليل:

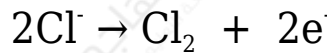
يعمل الماء على تفكيك كلوريد البوتاسيوم إلى أيونات بوتاسيوم موجبة، وأيونات كلوريد سالبة.



تتجه أيونات البوتاسيوم الموجبة والماء نحو المهبط (-)، فيختزل الماء بفعل الكهرباء القادمة من البطارية، ولا تختزل أيونات البوتاسيوم؛ لأن الماء أسهل اختزالاً من أيونات النحاس البوتاسيوم، ويتصاعد غاز الهيدروجين عند المهبط.

تتجه أيونات الكلوريد السالبة والماء نحو المصعد (+)، فتتأكسد بفقد إلكترونات تعود إلى البطارية، وتتحول أيونات الكلوريد إلى غاز الكلور، ولا تتأكسد جزيئات الماء؛ لأن أيونات الكلوريد أسهل تأكسداً من الماء.

نصف تفاعل التأكسد / المصعد:



نواتج التحليل الكهربائي للمحلول:

- H₂ يتكون على المهبط.
- Cl₂ يتكون على المصعد.