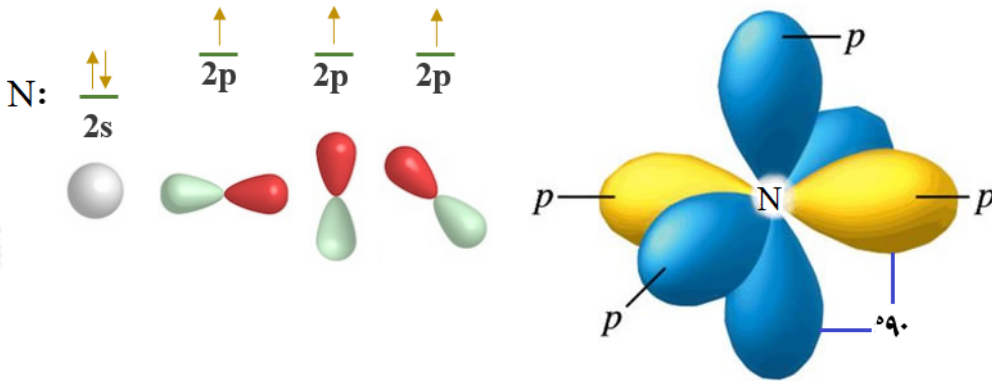
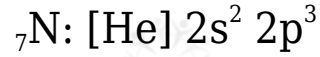


التهجين في الأمونيا والماء

NH_3 التهجين في الأمونيا

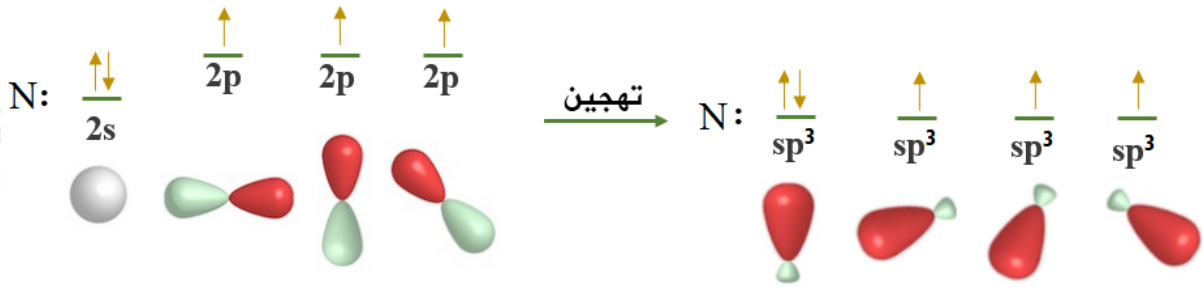
انظر إلى التوزيع الإلكتروني للنتروجين:



ومن التوزيع الإلكتروني تلاحظ احتواء ذرة النتروجين على ثلاثة إلكترونات منفردة، وهذا يعني أن عدد الروابط التي يكونها النتروجين فعلياً تطابق عدد الروابط بناءً على عدد الإلكترونات المنفردة.

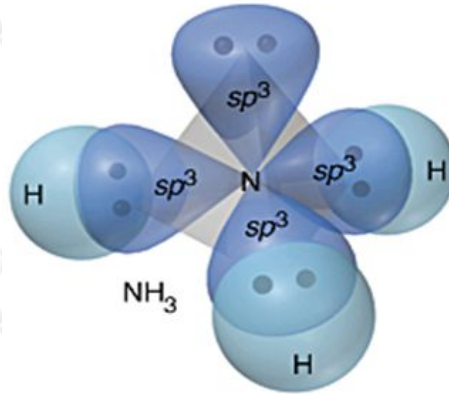
إلا أن تمثيل جزيء الأمونيا حسب تداخل الأفلاك البسيطة يتبين أن الزاوية بين الروابط تساوي 90° ، لأن الزاوية بين أفلاك $2p$ تساوي 90° ، وهذا لا يتفق مع الواقع؛ إذ إن الزاوية بين الروابط في جزيء الأمونيا فعلياً هي 107° ، وهي قريبة من الزاوية 109.5° في تهجين sp^3 ، لذا تم اقتراح تهجين sp^3 لذرة النتروجين.

s تساوي ذرة النتروجين طاقة فلك 2 مع طاقة أفلاك المستوى الفرعي $2p$ ، وتعمل على خلط تلك الأفلاك لتكوين أربعة أفلاك مهجنة، كل واحدٍ منها يسمى sp^3 ، إلا أن أحد الأفلاك المهجنة يحتوي على زوج غير رابط من الإلكترونات، وهذا الزوج من الإلكترونات يتنافر مع أزواج الإلكترونات الرابطة فيقلل قيمة الزاوية من 109.5° إلى 107° .



تتجه الأفلاك المهجنة في الفراغ بحيث يكون التنافر بين إلكتروناتها أقل ما يمكن وتأخذ الأفلاك شكل هرم ثلاثي، والزاوية 107° .

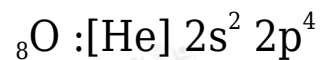
ثم تقدّم كل ذرة هيدروجين فلكاً ذرياً من نوع 1.

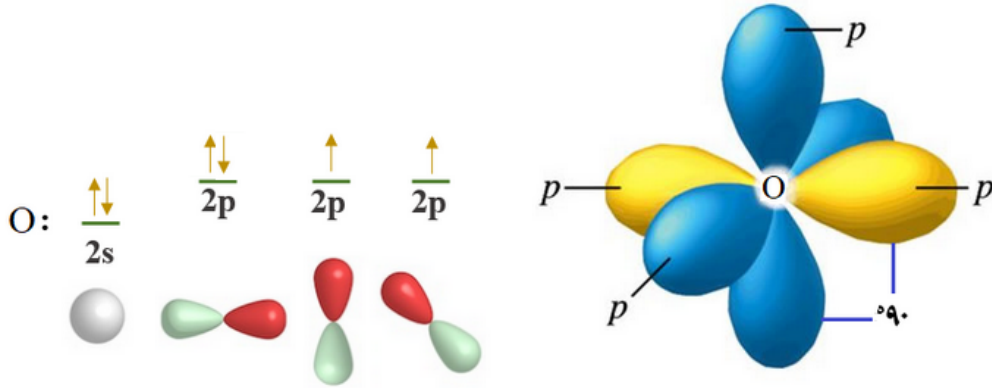


- sp^3 نوع التهجين الذي تجرّبه ذرة النيتروجين:
- عدد الأفلاك المهجنة في ذرة النيتروجين: 4
- الشكل الهندسي (البنائي) للجزيء: هرم ثلاثي.
- قيمة الزاوية بين الأفلاك المهجنة: 107° .
- N-H : sp^3 -s نوع الأفلاك الداخلة في تكوين الرابطة.
- مبررات التهجين: تفسير الزاوية بين الأفلاك المهجنة.

H_2O التهجين في الماء

انظر إلى التوزيع الإلكتروني للأكسجين:

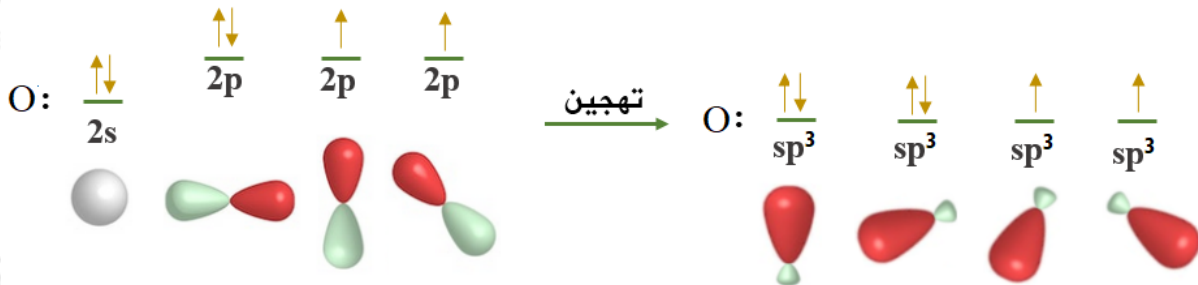




ومن التوزيع الإلكتروني تلاحظ احتواء ذرة الأكسجين على إلكترونين منفردين، وهذا يعني أن عدد الروابط التي يكونها الأكسجين فعلياً يطابق عدد الروابط بناءً على عدد الإلكترونات المنفردة.

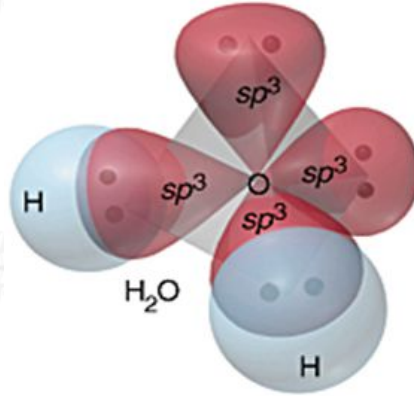
إلا أن تمثيل جزيء الماء حسب تداخل الأفلاك البسيطة يتبين أن الزاوية بين الروابط تساوي 90° ، لأن الزاوية بين أفلاك $2p$ تساوي 90° ، وهذا لا يتفق مع الواقع؛ إذ إن الزاوية بين الروابط في جزيء الماء فعلياً هي 104.5° ، وهي قريبة من الزاوية 109.5° في تهجين sp^3 ، لذا تم اقتراح تهجين sp^3 لذرة الأكسجين.

تساوي ذرة الأكسجين طاقة فلك 2 مع طاقة أفلاك المستوى الفرعي $2p$ ، وتعمل على خلط تلك الأفلاك لتكوين أربعة أفلاك مهجنة، كل واحدٍ منها يسمى sp^3 ، إلا أن فلكين مهجنين منهما يحتويان على زوجين غير رابطيين من الإلكترونات، وهذان الزوجان من الإلكترونات يتنافران مع أزواج الإلكترونات الرابطة فيقلل قيمة الزاوية من 109.5° إلى 104.5° .



تتجه الأفلاك المهجنة في الفراغ بحيث يكون التنافر بين إلكتروناتها أقل ما يمكن وتأخذ الأفلاك شكلاً منحنيًا، والزاوية 104.5° .

ثم تقدّم كل ذرة هيدروجين فلكاً ذرياً من نوع 1 .



- sp^3 نوع التهجين الذي تجرّبه ذرة الأكسجين:
- عدد الأفلاك المهجنة في ذرة الأكسجين: 4
- الشكل الهندسي (البنائي) للجزيء: منحنى.
- قيمة الزاوية بين الأفلاك المهجنة: 104.5° .
- O-H : sp^3-s نوع الأفلاك الداخلة في تكوين الرابطة .
- مبررات التهجين: تفسير الزاوية بين الأفلاك المهجنة.

خلاصة:

الجدول التالي يوضح حالات التهجين:

الأفلاك المهجنة	عدد الأفلاك المهجنة	الزاوية التقريبية	عدد أزواج الإلكترونات غير الرابطة على الذرة المركزية	الاتجاه الفراغي للأفلاك المهجنة
sp	2	180°	-	خطي
sp^2	3	120°	-	مثلث مستوي
sp^3	4	109.5°	-	رباعي الأوجه منتظم
sp^3	4	107°	زوج	هرم ثلاثي
sp^3	4	104.5°	زوجين	منحنى